

LE COMMERCE DE DÉTAIL

En 2017, les Pyrénées-Atlantiques et le Seignanx comptent 6 861 établissements et 36 902 emplois salariés dans le secteur du commerce de détail. Celui-ci a progressé depuis 2010, tant en termes de nombre d'établissements que d'emplois (respectivement +5 % et +8 %). Ce dynamisme varie cependant selon les activités. La Santé / Beauté / Hygiène a connu une légère baisse tandis que l'Hôtellerie / Bar / Restauration et l'Alimentaire ont connu un essor important.

Un secteur d'activité en pleine croissance



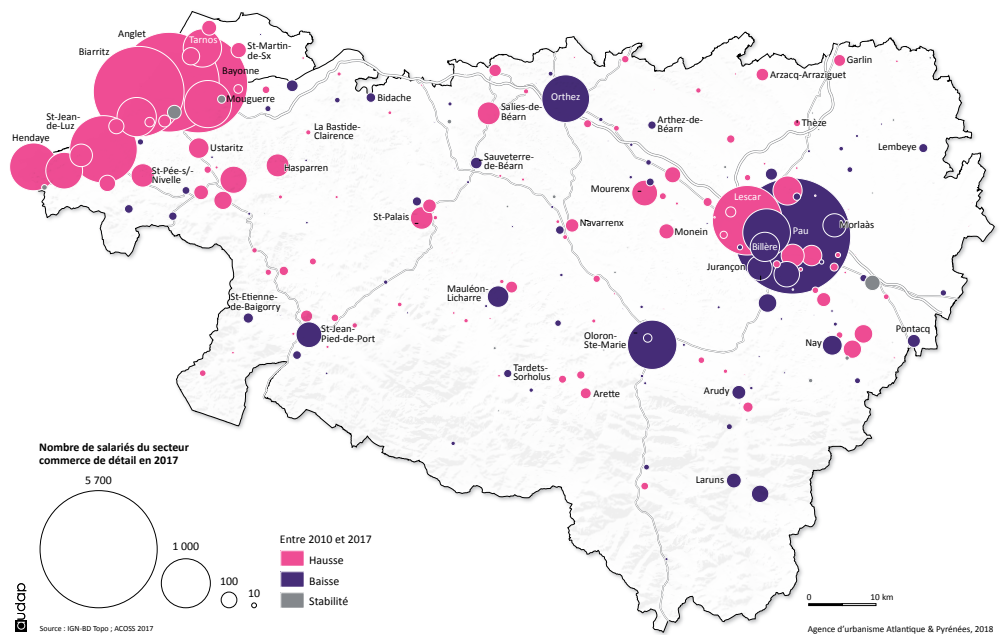
36 902

salariés travaillent en 2017 dans le secteur du commerce de détail dans les Pyrénées-Atlantiques et le Seignanx. Leur nombre a progressé de 8 % entre 2010 et 2017, soit + 2 576 emplois.

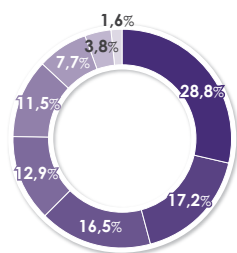


20 %

des emplois salariés du territoire sont rattachés au commerce de détail. Les Pyrénées-Atlantiques et le Seignanx comptant en 2017 un total de 182 432 emplois salariés tous secteurs confondus.



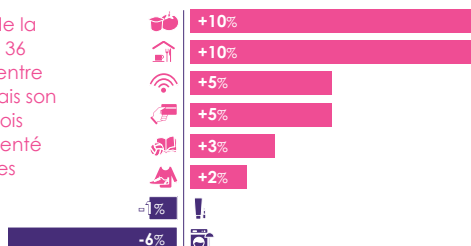
Le secteur du commerce de détail représente 6 861 établissements ...



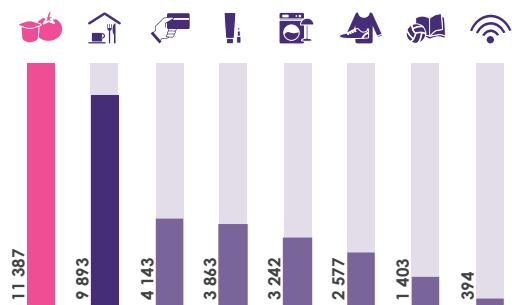
- Hôtellerie/bar/restauration
- Alimentaire
- Santé/beauté/hygiène
- Banque/assurance/immobilier
- Équipement de la maison
- Équipement de la maison
- Culture/sport/loisirs
- Vente hors magasin

... leur nombre a augmenté de 5 % entre 2010 et 2017

L'équipement de la maison a perdu 36 établissements entre 2010 et 2017, mais son nombre d'emplois salariés a augmenté de 106 personnes (+3 %).



L'alimentaire et l'hôtellerie / Bar / Restauration concentrent 58 % des emplois



L'alimentation spécialisée progresse plus vite que l'alimentation générale



Entre 2010 et 2017 le secteur de l'alimentaire (alimentation générale + alimentation spécialisée) a gagné 1 349 emplois.

LE COMMERCE DE DÉTAIL - LE TABLEAU RÉCAP'

	Nombre d'établissements 2017 / 2010	Nombre d'emplois 2017 / 2010	Part de l'emploi alimentaire 2017 / 2010	Nb d'établissements > à 300 m ²	Surface totale des établissements > à 300 m ²	Nb d'emplois dans les établissements > à 300 m ²
	Source ACOSS	Source ACOSS	Source ACOSS	Source LSA	Source LSA	Source LSA
Pays Basque	3 870 3 471	20 021 17 512	27 % 26 %	201	315 684 m ²	5 796
Pau Béarn Pyrénées	1 644 1 673	10 419 10 509	31 % 27 %	156	219 708 m ²	4 164
Lacq-Orthez	324 361	1 700 1 652	42 % 36 %	42	52 103 m ²	765
Haut-Béarn	259 272	1 302 1 317	42 % 40 %	27	38 914 m ²	513
Pays de Nay	151 151	632 542	49 % 47 %	10	16 490 m ²	221
Seignanx	138 127	799 741	44 % 42 %	12	14 796 m ²	315
Luys en Béarn	132 139	664 614	40 % 36 %	12	17 304 m ²	236
Nord Est Béarn	127 131	526 576	47 % 49 %	10	11 976 m ²	157
Adour Madiran*	113 126	511 523	56 % 51 %	11	15 960 m ²	220
Béarn des Gaves	111 114	454 450	37 % 38 %	9	7 960 m ²	107
Vallée d'Ossau	103 114	383 412	35 % 37 %	5	5 034 m ²	81
Pyrénées-Atlantiques	6 723 6 427	36 103 33 585	31 % 29 %	472	685 174 m ²	12 040
Landes	3 548 3 3 58	17 631 17 051	37 % 34 %	317	448 295 m ²	7 021
Nouvelle-Aquitaine	48 550 47 815	284 077 268 499	30 % 30 %	NC	NC	NC
France métropolitaine	527 285 515 299	3 368 696 3 199 984	28 % 27 %	NC	NC	NC

* EPCI qui comprend des communes présentes dans les Pyrénées-Atlantiques (11) ainsi que dans les Hautes-Pyrénées (61).

Sources

- ACOSS 2017 (effectifs salariés ; nombre d'établissements du secteur privé)
- LSA 2018 (magasins ; espaces commerciaux ; centrales)

Définition et méthode

- Le commerce de détail consiste à vendre des marchandises dans l'état où elles sont achetées (ou après transformations mineures) généralement à une clientèle de particuliers, quelles que soient les quantités vendues. Il est le maillon final de la chaîne de distribution. Il se distingue ainsi du commerce de gros.
- La nomenclature retenue comprend 8 domaines d'activités. Ils relèvent des commerces de détail et des services commerciaux (alimentaire ; équipement de la personne ; équipement de la maison ; santé/beauté/hygiène ; culture/sport/loisirs ; vente hors magasin ; hôtellerie/bar/restauration ; banque/assurance/immobilier). Cette nomenclature reprend une partie de la « nomenclature commerciale FNAU ». Elle se différencie par la fusion des 2 classes « santé/beauté/hygiène » de la nomenclature FNAU et la non prise en compte de l'activité « Laboratoire d'analyses médicales ».

Crédits Pictogrammes :

AUDAP, The Noun Project

Creatives Commons :

Publication sous licence libre

CC BY-NC-SA 4.0 FR

Rédaction &

réalisation graphique :

AUDAP

Impression :

AUDAP - Décembre 2018

--