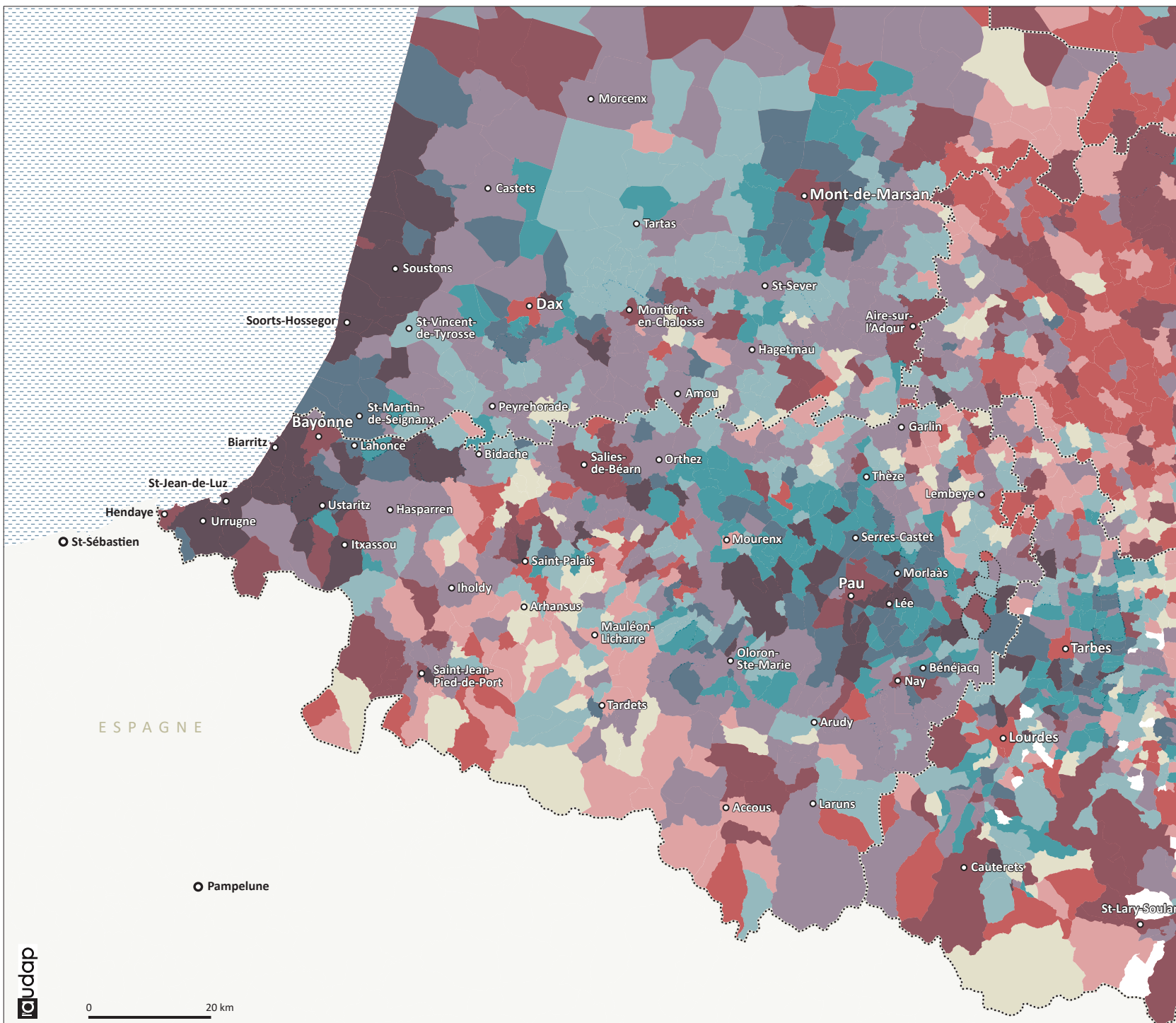


Niveaux et inégalités de revenus dans le grand Sud-Aquain en 2022 (analyse bivariée)

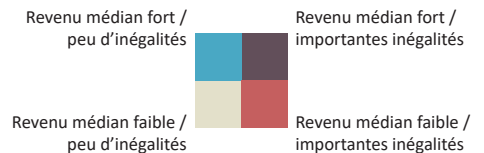
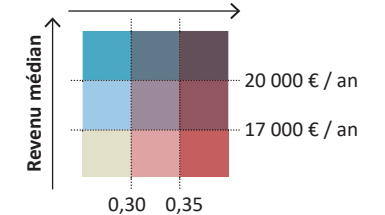
29 678 euros
Revenu médian le plus élevé du territoire

Dans le grand Sud-Aquain, le revenu médian des ménages par commune varie entre 10 336 euros et 29 678 euros, soit près de 3 fois plus. L'indicateur d'inégalité de revenu, quant à lui, oscille entre 0,19 (inégalités faibles) à 0,85 (fortes disparités de revenus).

On distingue notamment que de nombreuses communes du littoral présentent des niveaux de vie élevés et des indicateurs d'inégalité de revenu importants. Par exemple, à Soorts-Hossegor, le niveau de vie médian des ménages atteint 27 735 euros, avec un indicateur d'inégalité de revenu fort (0,49).



Indicateur d'inégalité de revenu



□ Données non disponibles (nb. de ménages <10)

Source : IGN-Admin Express ; SDES & DGFiP, Filocom 2022, CASD
Carte inspirée des travaux de la DITP Région Nouvelle-Aquitaine

Note méthodologique : L'indicateur d'inégalité de revenu correspond à l'indice de Gini calculé à partir des revenus. L'indice (ou coefficient) de Gini est un indicateur synthétique permettant de rendre compte du niveau d'inégalité pour une variable et sur une population donnée. Il varie entre 0 (égalité parfaite) et 1 (inégalité extrême). Entre 0 et 1, l'inégalité est d'autant plus forte que l'indice de Gini est élevé.