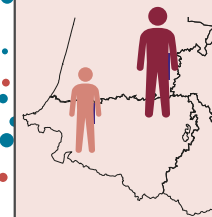


# Evolution de la population dans le grand Sud-Aquain de 2011 à 2022

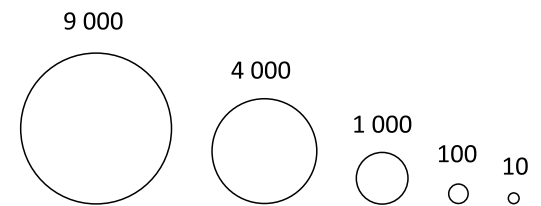


**1 369 207 habitants en 2022**

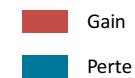
La population du Grand Sud-Aquain a augmenté de + 75 999 habitants entre 2011 et 2022, soit + 6 909 habitants par an.

Entre 2011 et 2022, les secteurs littoraux concentrent l'essentiel des gains de population : la CA du Pays Basque, la CC du Seignanx et la CC Marenne Adour Côte Sud représentent les deux-tiers des gains de population du Grand Sud-Aquain. Hors secteurs littoraux, la CA Pau Béarn Pyrénées exprime les plus fortes accélérations.

## Evolution du nombre d'habitants entre 2011 et 2022 (gain ou perte)



## Evolution de la population 2011 - 2022



Source : IGN-Admin Express, BD-Topo ; INSEE-RP 2022

